



MAKRO GÖRÜŞ

Dış Ticaret

Mart 2023

Emre Aylar

aylare@tskb.com.tr

TSKB Ekonomik Araştırmalar

Mart'ta ihracat ve ithalat öncü verilerle uyumlu biçimde artış gösterdi.

İhracat yıllık bazda %4,4 artışla 23,6 milyar dolar olurken, ithalat %3,4 artarak 31,9 milyar dolar seviyesinde gerçekleşti. Mevsim ve takvim etkilerinden arındırılmış verilerde de Mart'ta benzer bir tablo oluştu. Söz konusu dönemde ihracatta %4,7 ve ithalatta %3,7 artış kaydedildi.

İhracatın ithalata karşılama oranı Mart'ta yükselse de, dış ticaret açığında genişleme devam etti.

2022 Mart'ta %73,2 olan ihracatın ithalata karşılama oranı 2023'ün aynı ayında %73,9'a yükseldi. Dış ticaret açığı 8,2 milyar dolardan 8,3 milyar dolara sınırlı genişledi. Bu dönemde hem enerji açığı hem de enerji dışı dengedeki açık toplam dış ticaret açığındaki artışta rol aldı. Yıllık bazda altın ve enerji ürünleri hariç çekirdek ihracat %3,7 artarken, çekirdek ithalatta %14,2 artış gerçekleşti. 2022 Mart'ta 226 milyon dolar olan altın ve enerji hariç çekirdek dış ticaret açığı 2023'ün aynı ayında yaklaşık 2,5 milyar dolar olarak gerçekleşti.

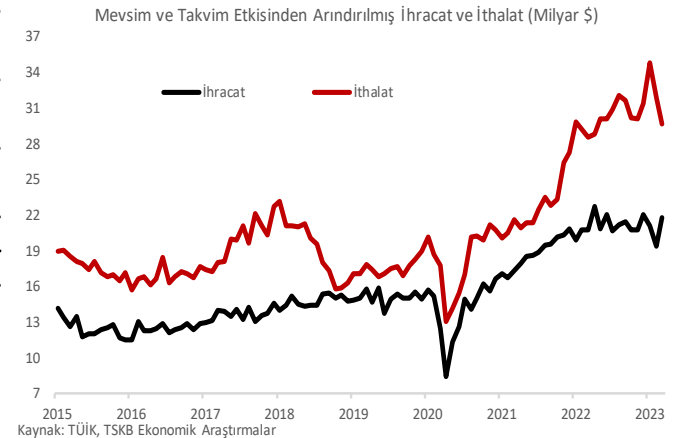
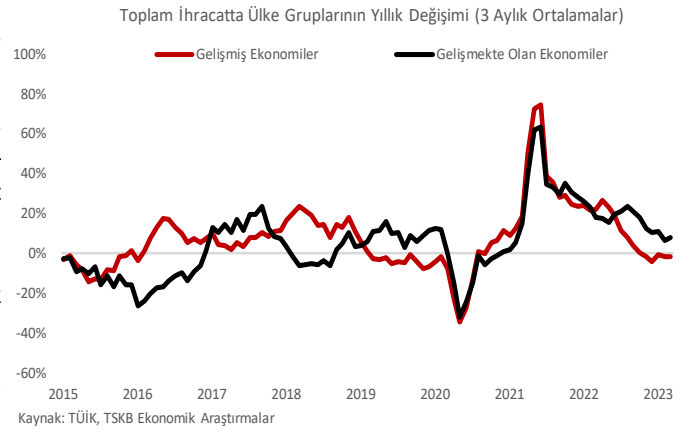
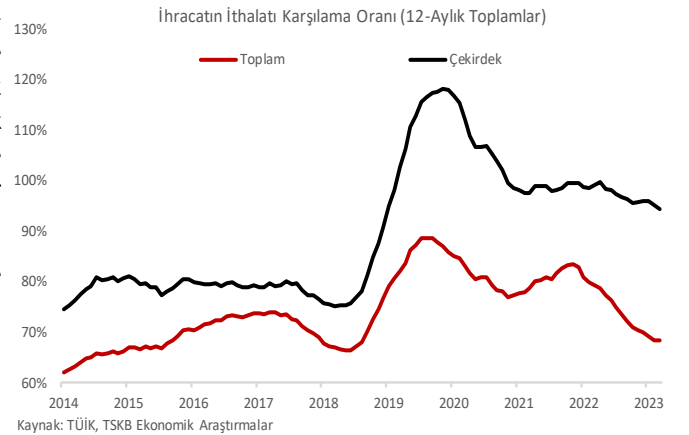
Bu dönemde ihracat ana pazarlarda ayrışma gösterdi. AB ekonomilerine yapılan ihracat Mart'ta yıllık bazda %2,8 azalırken, AB hariç Avrupa'ya yapılan ihracatta %52,1 artış oldu. Japonya'ya yapılan ihracatta %63,5 artış olsa da Kuzey Amerika'ya yapılan ihracatta daralma devam etti. Yeni Zelanda ile Avustralya'ya yapılan ihracat Mart ayında da daralırken, Rusya ve Ukrayna'ya yapılan ihracatta baz etkisiyle büyük artışlar kaydedildi. Bu sonuçlarla gelişmiş ekonomilerin toplamına yapılan ihracat yıllık bazda %4,1 azaldı. Gelişmekte olan ekonomilerin toplamına yapılan ihracat ise %15,9 arttı.

Mart'ta ithalat tarafında geniş ekonomik sınıflamada ayrışma yaşandı.

Yatırım malı ithalatı Mart'ta yıllık bazda %46,8 artarken, düşük emtia fiyatlarının etkisiyle ara malı ithalatında %8,0 ile 2021 Ocak ayından bu yana ilk kez gerileme oldu. Tüketim mallarında ise binek araç ithalatındaki artışa karşın dayanıklı, dayanıksız ve yarı dayanıklı olarak sınıflanan bileşenlerde yavaşlama gözlemlendi. Toplamda tüketim malı ithalatı yıllık bazda %65,1 artarken, binek otomobil ithalatında artış %120,1 olarak gerçekleşti.

Mart ayı verilerinin detayları, dış ticaret pazarlarının dirençli kalmasıyla birlikte depremin etkilerinin ihracatta Şubat ayına göre sınırlı kaldığını ortaya koydu. İthalat tarafında ise uluslararası emtia fiyatlarındaki gerilemenin sınırlayıcı etkisi sürdü. Ayrıca altın ithalatındaki yavaşlamanın da dış ticaret dengesine olumlu katkısı oldu. Önümüzdeki aylarda toplam ihracat rakamlarında deprem kaynaklı etkilerin daha da hafiflediği görülebilir. Bu nedenle, küresel petrol fiyatlarındaki düşük seviye ile birlikte dış ticaret açığında genişleme kısa vadede hız kesebilir. Ancak orta vadede dış ticaret pazarlarındaki ekonomik görünümün ihracata ve içerde büyümeyi destekleyecek politikaların ithalata olan etkisinin dış ticaret açığında genişlemenin boyutunun belirleyicisi olacağını düşünüyoruz.

Temel Dış Ticaret İstatistikleri (Milyon Dolar)				Ocak-Mart 2022	Ocak-Mart 2023	Yıllık Değişim
	Mar.22	Mar.23	Yıllık Değişim			
İhracat	22.610	23.595	4,4%	60.068	61.558	2,5%
İthalat	30.877	31.936	3,4%	86.605	96.250	11,1%
İhracat/İthalat	73,2%	73,9%		69,4%	64,0%	
Toplam Dış Ticaret Dengesi	-8.267	-8.341	0,9%	-26.537	-34.692	30,7%



TSKB

Danışmanlık Hizmetleri

Ekonomik Araştırmalar

ekonomikarastirmalar@tskb.com.tr

MECLİSİ MEBUSAN CAD. NO 81

FINDIKLI İSTANBUL 34427, TÜRKİYE

(90) 212 334 50 50 faks: (90) 212 334 52 34

2023 Türkiye Sınai Kalkınma Bankası A.Ş. her hakkı mahfuzdur.

Bu doküman Türkiye Sınai Kalkınma Bankası A.Ş.'nin yatırım bankacılığı faaliyetleri kapsamında, kişisel kullanıma yönelik olarak ve bilgi için hazırlanmıştır. Bu dokümana dayalı herhangi bir işlem yapılması tarafımızdan öngörülen bir husus değildir. Belirtilen görüşler sadece bizim güncel görüşlerimizdir. Bu raporda yer alan bilgileri makul bir esasa dayalı olarak güncelleştirirken, bu konuda mevzuat, uygunluk veya diğer başka nedenlerle amaca uygunluk tam olarak sağlanamamış olabilir.

Türkiye Sınai Kalkınma Bankası A.Ş. ve/veya bağlı kuruluşları veya çalışanları, burada belirtilen senetleri ihraç edenlere ait menkul kıymetlerle ilgili olarak bir pozisyon almış olabilir veya alabilir; menkul kıymetler üzerinde opsiyonları olabilir veya ilgili diğer bir yatırıma girebilir; bu menkul kıymetleri ihraç eden firmalara danışmanlık yapmış, hisselerinin halka arzına aracılık veya yüklenim taahhüdünde bulunmuş olabilir.

Türkiye Sınai Kalkınma Bankası A.Ş. ve/veya bağlı kuruluşları bu raporda belirtilen herhangi bir şirket için yatırım bankacılığı da dahil olmak üzere önemli tavsiyeler veya yatırım hizmetleri sağlıyor veya sağlamış olabilir.

Bu raporun ilgili olduğu yatırım fiyatı veya değeri, direkt veya indirekt olarak, yatırımcıların menfaatlerine ters düşebilir. Döviz kurlarındaki herhangi bir değişimin yatırımın değeri veya fiyatı veya bu yatırımdan sağlanan gelir üzerinde olumsuz bir etkisi olabilir. Geçmişteki performans her zaman gelecekteki performansın kılavuzu olacak demek değildir. Yatırım geliri dalgalanma gösterebilir.

Bu rapor kamuya açık bilgilere dayalıdır. Doğru veya tamam olmayan hiçbir beyan yapılmamıştır. Bu rapor söz konusu menkul kıymetlerin alınması veya satılması için bir teklif, yorum ya da yatırım tavsiyesi değildir veya bu menkul kıymetlerin alınıp satılmasına yönelik bir teklif için de bir istek veya zorlama değildir. Türkiye Sınai Kalkınma Bankası A.Ş. ve kendisiyle bağlantılı olan diğerleri bahsedilen şirketlerin menkul kıymetleriyle ilgili pozisyon alabilirler veya bu menkul kıymetlerle ilgili işlem yapabilirler, ayrıca bu şirketler için yatırım bankacılığı hizmetleri de verebilirler.

Herhangi bir yatırım kararı yatırımcının tamamıyla kendi kişisel seçimine dayanmalıdır. Bu rapordaki bilgiler herhangi bir yatırım tavsiyesi olmayıp, raporda yer alan firmalara yatırım yapılmasından ötürü Türkiye Sınai Kalkınma Bankası A.Ş. hiç bir sorumluluk kabul etmez.



Türkiye Sınai Kalkınma Bankası
www.tskb.com.tr

T: +90 212 334 50 50 F: +90 212 334 52 34

E: info@tskb.com.tr