



MAKRO GÖRÜŞ

İşgücü İstatistikleri

Ağustos 2023

Emre Aylar

aylare@tskb.com.tr

TSKB Ekonomik Araştırmalar

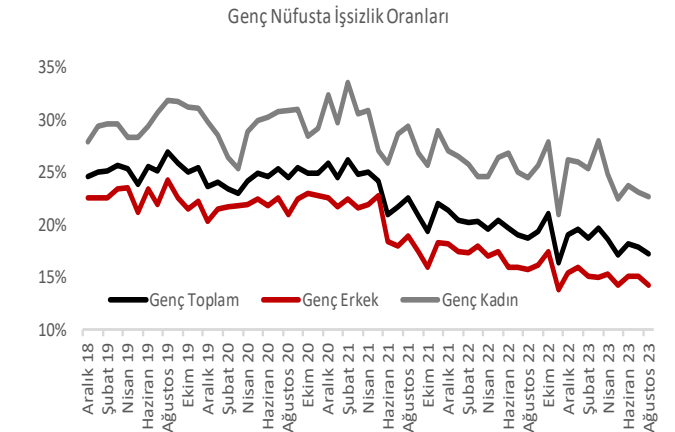
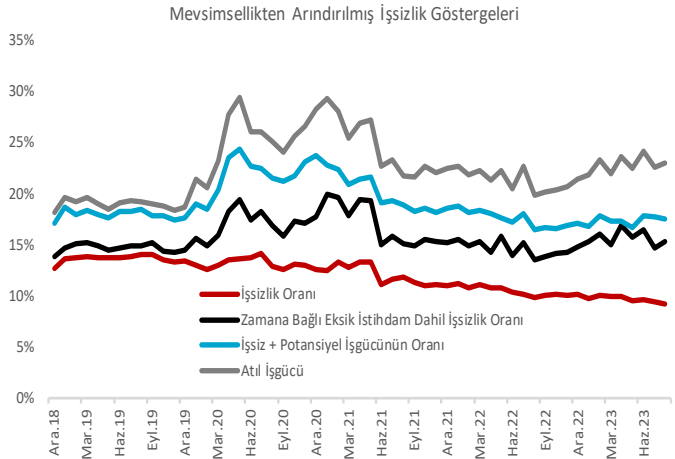
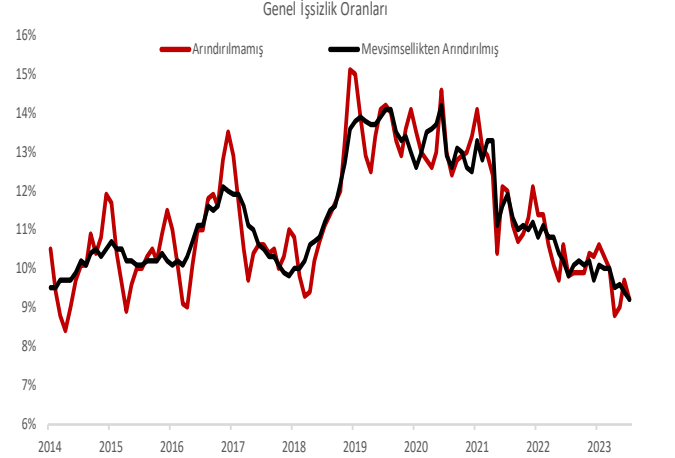
Ağustos ayında istihdamdaki sınırlı artışla beraber iş gücüne katılım da gerçekleşen düşüş ile işsizlik oranı geriledi. Mevsimsellikten arındırılmış verilere göre Temmuz ayında %9,4 olan işsizlik oranı Ağustos'ta %9,2'ye geriledi. İşsiz sayısı aylık bazda 56 bin kişi azalışla 3 milyon 223 bin kişi oldu. İstihdam aylık bazda bin kişi artışla 31 milyon 686 bin kişiye yükseldi. İstihdam oranı %48,4'te sabit kalırken, iş gücüne katılım oranı %53,4'ten %53,3'e geriledi. Arındırılmamış verilere göre işsizlik oranı ise yıllık bazda 0,6 yüzde puan gerileyerek %9,2'ye indi.

Tamamlayıcı işsizlik göstergelerine göre geniş tanımlı işsizlik rakamlarında ayrışma gözlemlendi. Ağustos'ta zamana bağlı eksik istihdamdakilerin dahil olduğu işsizlik oranı Temmuz ayındaki %14,7'den %15,3'e yükselirken, işsiz ve potansiyel işgücünün bütünlük oranı %17,8'den %17,5'e indi. Bu dönemde en geniş tanımlı işsizlik oranı olan atıl işgücü oranı ise %22,6'dan %23,0'a çıktı.

Ağustos'ta hem erkek hem kadın işsizlik oranlarında düşüş görüldü. Erkeklerde istihdam ve iş gücüne katılımda sırasıyla 23 bin ve 47 bin kişi düşüş gerçekleşti. İstihdamdaki gerilemeye rağmen iş gücüne katılım oranındaki düşüş ile işsizlik oranı %7,6'dan %7,5'e geriledi. Kadınlarda istihdam 24 bin kişi yükselirken, iş gücüne katılımdaki 8 bin kişi azalışla işsiz sayısı 32 bin kişi azaldı. Böylece Temmuz ayında %12,8 olan kadınların mevsimsellikten arındırılmış işsizlik oranı Ağustos'ta %12,6'ya geriledi.

Genç nüfus işsizlik oranlarındaki düşüş sürdü. Mevsimsellikten arındırılmış verilere göre, genç nüfusta işsizlik oranı %17,9'dan %17,2'ye indi. Genç erkeklerde istihdam 23 bin kişi daralırken, iş gücüne katılımdaki 63 bin kişilik düşüşle işsizlik oranı %15,1'den %14,2'ye indi. Bu dönemde genç kadınlarda istihdamdaki 21 bin kişilik gerilemeye karşın iş gücüne katılımdaki 38 bin kişi azalışla işsizlik oranı %23,1'den %22,7'ye geriledi.

Ağustos'ta istihdamda sınırlı artış görülürken, iş gücüne katılımın gerilemesiyle işsizlik oranı düştü. Geniş tanımlı işsizlik göstergelerinde ise ayrışan bir tablo ortaya çıktı. Detaylara bakıldığında erkeklerde istihdam gerilerken, kadınlarda ise artış gözlemlendi. Gençler arasında işsizlik oranlarında genelin üstünde düşüş gerçekleşti. Genç kadınlar ve genç erkeklerde istihdamda düşüş gözlemlense de, işsizlik oranlarının seyrini iş gücüne katılımdaki gerileme belirledi. Bu veriler faaliyet kolları bazında farklı etkileri olsa da ücret artışlarının iş gücü piyasasının geneline etkisinin sınırlı kalmış olabileceğine işaret ediyor. Son dönemde gelen öncü verilerde bir miktar toparlanma görülse de ekonomik görünüm üzerindeki aşağı yönlü riskler sürüyor. Bununla birlikte, önümüzdeki dönemde deprem bölgesindeki yeniden inşaat faaliyetlerinin boyutuna bağlı olarak iş gücü piyasasında zayıflamanın sınırlı kalabileceğini değerlendiriyoruz.



Kaynak: TÜİK, TSKB Ekonomik Araştırmalar

TSKB

Danışmanlık Hizmetleri Ekonomik Araştırmalar

ekonomikarastirmalar@tskb.com.tr

MECLİSİ MEBUSAN CAD. NO 81

FINDIKLI İSTANBUL 34427, TÜRKİYE

tel: (90) 212 334 50 50 faks: (90) 212 334 52 34

2023 Türkiye Sınai Kalkınma Bankası A.Ş. her hakkı mahfuzdur.

Bu doküman Türkiye Sınai Kalkınma Bankası A.Ş.'nin yatırım bankacılığı faaliyetleri kapsamında, kişisel kullanıma yönelik olarak ve bilgi için hazırlanmıştır. Bu dokümana dayalı herhangi bir işlem yapılması tarafımızdan öngörülen bir husus değildir. Belirtilen görüşler sadece bizim güncel görüşlerimizdir. Bu raporda yer alan bilgileri makul bir esasa dayalı olarak güncelleştirirken, bu konuda mevzuat, uygunluk veya diğer başka nedenlerle amaca uygunluk tam olarak sağlanamamış olabilir.

Türkiye Sınai Kalkınma Bankası A.Ş. ve/veya bağlı kuruluşları veya çalışanları, burada belirtilen senetleri ihraç edenlere ait menkul kıymetlerle ilgili olarak bir pozisyon almış olabilir veya alabilir; menkul kıymetler üzerinde opsiyonları olabilir veya ilgili diğer bir yatırıma girebilir; bu menkul kıymetleri ihraç eden firmalara danışmanlık yapmış, hisselerinin halka arzına aracılık veya yüklenim taahhüdünde bulunmuş olabilir.

Türkiye Sınai Kalkınma Bankası A.Ş. ve/veya bağlı kuruluşları bu raporda belirtilen herhangi bir şirket için yatırım bankacılığı da dahil olmak üzere önemli tavsiyeler veya yatırım hizmetleri sağlıyor veya sağlamış olabilir.

Bu raporun ilgili olduğu yatırım fiyatı veya değeri, direkt veya indirekt olarak, yatırımcıların menfaatlerine ters düşebilir. Döviz kurlarındaki herhangi bir değişimin yatırımın değeri veya fiyatı veya bu yatırımdan sağlanan gelir üzerinde olumsuz bir etkisi olabilir. Geçmişteki performans her zaman gelecekteki performansın kılavuzu olacak demek değildir. Yatırım geliri dalgalanma gösterebilir.

Bu rapor kamuya açık bilgilere dayalıdır. Doğru veya tamam olmayan hiçbir beyan yapılmamıştır. Bu rapor söz konusu menkul kıymetlerin alınması veya satılması için bir teklif, yorum ya da yatırım tavsiyesi değildir veya bu menkul kıymetlerin alınıp satılmasına yönelik bir teklif için de bir istek veya zorlama değildir. Türkiye Sınai Kalkınma Bankası A.Ş. ve kendisiyle bağlantılı olan diğerleri bahsedilen şirketlerin menkul kıymetleriyle ilgili pozisyon alabilirler veya bu menkul kıymetlerle ilgili işlem yapabilirler, ayrıca bu şirketler için yatırım bankacılığı hizmetleri de verebilirler.

Herhangi bir yatırım kararı yatırımcının tamamıyla kendi kişisel seçimine dayanmalıdır. Bu rapordaki bilgiler herhangi bir yatırım tavsiyesi olmayıp, raporda yer alan firmalara yatırım yapılmasından ötürü Türkiye Sınai Kalkınma Bankası A.Ş. hiç bir sorumluluk kabul etmez.

