



MAKRO GÖRÜŞ

İşgücü İstatistikleri

Haziran 2020

Şakir Turan

turans@tskb.com.tr

TSKB Ekonomik Araştırmalar

Haziran döneminde istihdamdaki hızlı toparlanmaya karşın, işsizlik oranı işgücüne katılımdaki yükselişe artmaya devam etti. Mevsimsellikten arındırılmış verilere göre, genel işsizlik oranı 2020 Haziran döneminde Mayıs dönemindeki %14,1'den %14,3'e yükseldi. Aynı dönemde tarım dışı işsizlik oranı %16,5'ten %16,7'ye çıktı. Öte yandan, genç işsizlik oranı %26,9'da sabit kaldı. Bu dönemde istihdam oranı %41,0'dan %41,6'ya çıkarken, işgücüne katılım oranı %47,7'den %48,6'ya yükseldi.

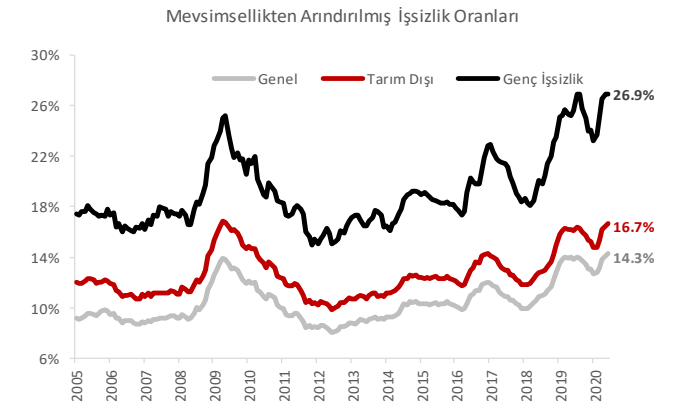
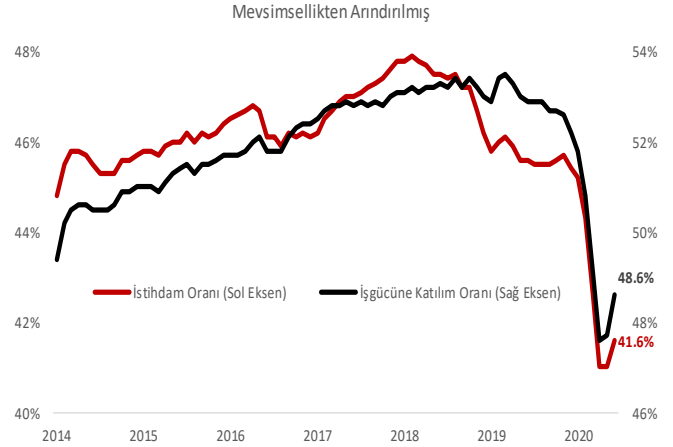
Haziran döneminde istihdamda Şubat 2014 sonrası en hızlı toparlanma kaydedildi. Mevsimsellikten arındırılmış verilere göre, Haziran döneminde tarımda istihdam bir önceki döneme kıyasla 36 bin kişi, inşaatta ise 141 bin kişi artış kaydetti. Bununla birlikte, sanayide istihdam artışı 25 bin kişide kalırken, hizmetlerde istihdam artışı 230 bin kişiyi buldu. Bu sonuçlarla toplam istihdam bir önceki aya göre 432 bin kişi arttı.

Arındırılmamış veriler ise, 2019 Haziran döneminde %13,0 olan genel işsizlik oranının 2020 Haziran döneminde %13,4 olarak gerçekleştiğine işaret etti. Bu dönemde işsiz sayısı geçen yılın aynı dönemine göre 152 bin kişi azalırken, istihdamda 1 milyon 981 bin kişilik kayıp meydana geldi. 2019'un aynı döneminde %53,3 olan işgücüne katılım oranı %49,0'a inerken, istihdam oranı %46,4'ten %42,4'e düştü. Bununla birlikte, iş bulma umudunu kaybedenlerin sayısı yıllık bazda %136,2 artışla 1 milyon 377 bin kişiye çıktı. Bu sayının işsizlere eklenmesi durumunda işsizlik oranının ise Haziran 2019 dönemindeki %14,5'ten %17,1'e yükseldiğini hesaplıyoruz.

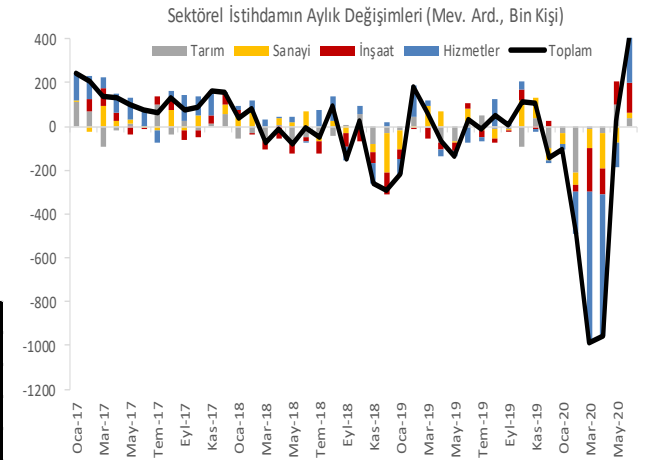
Bununla birlikte, 2020 Haziran döneminde kayıt dışı çalışanların payındaki azalışın yavaş da olsa sürdüğü görüldü. Herhangi bir sosyal güvenlik kuruluşuna bağlı olmadan çalışanların toplam çalışanlar içindeki payını gösteren kayıt dışı çalışanların oranı, 2019 Haziran dönemine göre 3,9 yüzde puan azalarak 2020 Haziran döneminde %31,3 oldu. Aynı dönemde tarım dışı sektörde kayıt dışı çalışanların oranı yıllık bazda 4,3 yüzde puan gerileyerek %18,9'a indi.

Haziran dönemi işgücü istatistikleri, normalleşme adımlarının ve ekonomik aktivitedeki toparlanmanın belirginleşmesini yansıtırken, işgücü piyasasında bozulmanın bir miktar hız kestiğine işaret etti. Ancak sanayi istihdamında toparlanmanın yavaş kaldığı görüldü. Bununla birlikte, önümüzdeki dönemde hizmetlerde istihdam artışlarının kapasite kısıtlarından dolayı aynı hızda sürmesi zor olabilir. Ayrıca, inşaat sektöründen gelen diğer öncü veriler bir miktar yavaşlama işareti vererek sektörün istihdamında da yavaşlama yaşanabileceğine işaret ediyor. Bu nedenle yılın ikinci yarısında iş gücü piyasasında iyileşmenin aynı hızda süremeyebileceğini ve işsizlik oranında düşüşün zaman alabileceğini düşünüyoruz.

	Haz-19	Haz-20	May-20	Haz-20
			Arındırılmamış	Arındırılmış
İşgücüne Katılım Oranı	53.3%	49.0%	47.7%	48.6%
İstihdam Oranı	46.4%	42.4%	41.0%	41.6%
İşsizlik Oranı	13.0%	13.4%	14.1%	14.3%
Tarım Dışı İşsizlik Oranı	15.3%	15.9%	16.5%	16.7%
Genç Nüfusta İşsizlik Oranı	24.8%	26.1%	26.9%	26.9%



Kaynak: TÜİK, TSKB Ekonomik Araştırmalar



Kaynak: TÜİK, TSKB Ekonomik Araştırmalar

Kaynak: TÜİK, TSKB Ekonomik Araştırmalar

TSKB

Danışmanlık Hizmetleri Ekonomik Araştırmalar

ekonomikarastirmalar@tskb.com.tr

MECLİSİ MEBUSAN CAD. NO 81

FINDIKLI İSTANBUL 34427, TÜRKİYE

tel: (90) 212 334 50 50 faks: (90) 212 334 52 34

2020 Türkiye Sınai Kalkınma Bankası A.Ş. her hakkı mahfuzdur.

Bu doküman Türkiye Sınai Kalkınma Bankası A.Ş.'nin yatırım bankacılığı faaliyetleri kapsamında, kişisel kullanıma yönelik olarak ve bilgi için hazırlanmıştır. Bu dokümana dayalı herhangi bir işlem yapılması tarafımızdan öngörülen bir husus değildir. Belirtilen görüşler sadece bizim güncel görüşlerimizdir. Bu raporda yer alan bilgileri makul bir esasa dayalı olarak güncelleştirirken, bu konuda mevzuat, uygunluk veya diğer başka nedenlerle amaca uygunluk tam olarak sağlanamamış olabilir.

Türkiye Sınai Kalkınma Bankası A.Ş. ve/veya bağlı kuruluşları veya çalışanları, burada belirtilen senetleri ihraç edenlere ait menkul kıymetlerle ilgili olarak bir pozisyon almış olabilir veya alabilir; menkul kıymetler üzerinde opsiyonları olabilir veya ilgili diğer bir yatırıma girebilir; bu menkul kıymetleri ihraç eden firmalara danışmanlık yapmış, hisselerinin halka arzına aracılık veya yüklenim taahhüdünde bulunmuş olabilir.

Türkiye Sınai Kalkınma Bankası A.Ş. ve/veya bağlı kuruluşları bu raporda belirtilen herhangi bir şirket için yatırım bankacılığı da dahil olmak üzere önemli tavsiyeler veya yatırım hizmetleri sağlıyor veya sağlamış olabilir.

Bu raporun ilgili olduğu yatırım fiyatı veya değeri, direkt veya indirekt olarak, yatırımcıların menfaatlerine ters düşebilir. Döviz kurlarındaki herhangi bir değişimin yatırımın değeri veya fiyatı veya bu yatırımdan sağlanan gelir üzerinde olumsuz bir etkisi olabilir. Geçmişteki performans her zaman gelecekteki performansın kılavuzu olacak demek değildir. Yatırım geliri dalgalanma gösterebilir.

Bu rapor kamuya açık bilgilere dayalıdır. Doğru veya tamam olmayan hiçbir beyan yapılmamıştır. Bu rapor söz konusu menkul kıymetlerin alınması veya satılması için bir teklif, yorum ya da yatırım tavsiyesi değildir veya bu menkul kıymetlerin alınıp satılmasına yönelik bir teklif için de bir istek veya zorlama değildir. Türkiye Sınai Kalkınma Bankası A.Ş. ve kendisiyle bağlantılı olan diğerleri bahsedilen şirketlerin menkul kıymetleriyle ilgili pozisyon alabilirler veya bu menkul kıymetlerle ilgili işlem yapabilirler, ayrıca bu şirketler için yatırım bankacılığı hizmetleri de verebilirler.

Herhangi bir yatırım kararı yatırımcının tamamıyla kendi kişisel seçimine dayanmalıdır. Bu rapordaki bilgiler herhangi bir yatırım tavsiyesi olmayıp, raporda yer alan firmalara yatırım yapılmasından ötürü Türkiye Sınai Kalkınma Bankası A.Ş. hiç bir sorumluluk kabul etmez.

