



MAKRO GÖRÜŞ

İşgücü İstatistikleri

Mart 2023

Emre Aylar

aylare@tskb.com.tr

TSKB Ekonomik Araştırmalar

Mart ayında hem istihdam, hem de işgücüne katılım sınırlı artarken, işsizlik oranı değişmedi. Mevsimsellikten arındırılmış verilere göre Şubat ayında %10,0 olan işsizlik oranı Mart'ta sabit kaldı. İşsiz sayısı aylık bazda 4 bin kişi artışla 3 milyon 508 bin kişi oldu. İstihdam aylık bazda 37 bin kişi artışla 31 milyon 462 bin kişiye yükseldi. İstihdam oranı ve işgücüne katılım oranı sırasıyla %48,2 ve %53,6'da sabit kaldı. Arındırılmamış verilere göre işsizlik oranı ise yıllık bazda 0,5 yüzde puan gerileyerek %10,2'ye indi.

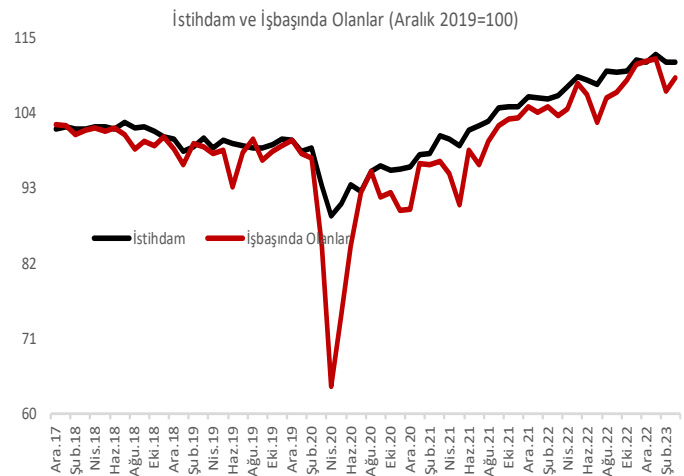
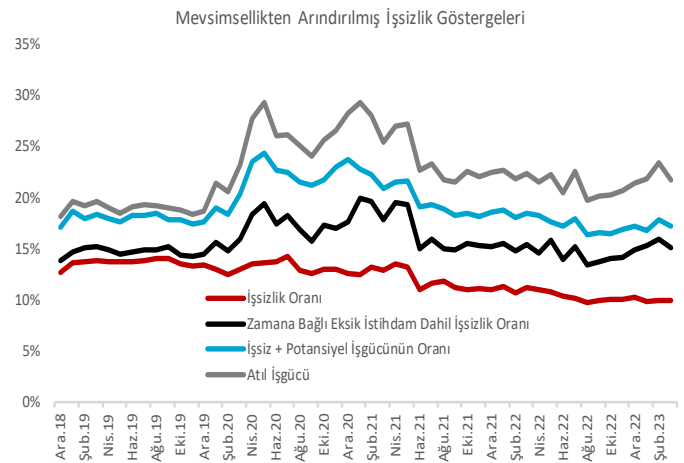
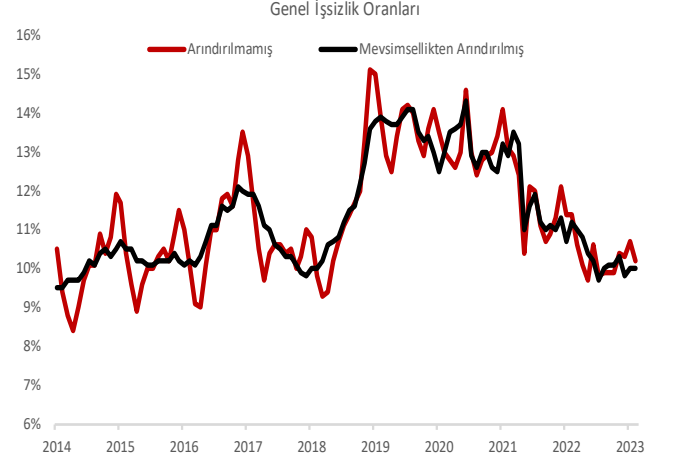
Tamamlayıcı işsizlik göstergelerine göre geniş tanımlı işsizlik geriledi. Mart'ta zamana bağlı eksik istihdamdakilerin dahil olduğu işsizlik oranı Şubat ayındaki %16,0'dan %15,1'e düşerken, işsiz ve potansiyel işgücünün bütünleşik oranı %17,9'dan %17,2'ye indi. Bu dönemde en geniş tanımlı işsizlik oranı olan atıl işgücü oranı ise %23,4'ten %21,8'e geriledi.

Mart'ta işsizlik oranlarında erkekler ve kadınlarda ayrışma gözlemlendi. Erkeklerde istihdam 351 bin kişi artarken, işgücüne katılımdaki yükseliş daha sınırlı kaldı ve işsizlik oranı %8,6'dan %8,1'e geriledi. Kadınlarda ise istihdam 313 bin kişi azalırken, işgücüne katılımın 217 bin kişi gerilemesiyle işsiz sayısı 95 bin kişi yükseldi. Böylece Şubat ayında %12,8 olan kadınların mevsimsellikten arındırılmış işsizlik oranı Mart'ta %13,8'e çıktı.

Genç nüfus işsizlik oranlarında da kadınlar ve erkeklerde ayrışma yaşandı. Mevsimsellikten arındırılmış verilere göre, genç nüfusta işsizlik oranı Şubat ayındaki %19,4'ten %20,1'e yükseldi. Genç erkeklerde istihdam 12 bin kişi gerilese de, işgücüne katılımdaki gerilemeyle işsizlik oranı 0,3 yüzde puan gerileyerek %15,2'ye indi. Bu dönemde genç kadınlarda istihdam 26 bin kişi azalırken, işgücüne katılımdaki artışla işsizlik oranı %26,6'dan %28,9'a yükseldi.

Mart'ta hem fiili çalışan sayısı hem de istihdam hafif yükseldi. İşbaşında olan kişi sayısı 544 bin kişi artarken, istihdam ile aralarındaki fark 1 milyon 626 bin kişiye indi. Söz konusu dönemde haftalık ortalama fiili çalışma saati önceki aya göre 0,2 saat azalarak 44,5 saate geriledi.

TÜİK deprem felaketi nedeniyle veri girişi yapılamayan il sayısının yediden dörde indiğini açıklarken, bu nedenle depremin etkisinin Mart ayı rakamlarına kısmen yansıtıldığını gözlemliyoruz. Mart'ta istihdamdaki artış sınırlı kalırken, işgücüne katılımdaki benzer oranda artışla, işsizlik oranı sabit kaldı. Detaylar genel istihdamdaki sınırlı artışın erkekler tarafında gerçekleştiğini ortaya koydu. Genç istihdamında gerileme yaşanırken, düşüş hem kadın hem de erkeklerde oldu. Şubat ayı başında yaşanan depremin etkileri elimizdeki işgücü verilerine kısmen yansırken, Adıyaman, Hatay, Kahramanmaraş ve Osmaniye illerinden de verilerin derlenmesiyle işgücü verilerinde revizyon olabileceğini değerlendiriyoruz. Kısa vadede genel görünümle uyumlu olarak işgücü piyasasının yataya yakın kalabileceğini düşünüyoruz. Bununla birlikte, orta vadede işgücü piyasasının seyrini yeniden inşaa faaliyetlerinin hızının belirleyeceğini değerlendiriyoruz.



Kaynak: TÜİK, TSKB Ekonomik Araştırmalar

TSKB

Danışmanlık Hizmetleri Ekonomik Araştırmalar

ekonomikarastirmalar@tskb.com.tr

MECLİSİ MEBUSAN CAD. NO 81

FINDIKLI İSTANBUL 34427, TÜRKİYE

tel: (90) 212 334 50 50 faks: (90) 212 334 52 34

2023 Türkiye Sınai Kalkınma Bankası A.Ş. her hakkı mahfuzdur.

Bu doküman Türkiye Sınai Kalkınma Bankası A.Ş.'nin yatırım bankacılığı faaliyetleri kapsamında, kişisel kullanıma yönelik olarak ve bilgi için hazırlanmıştır. Bu dokümana dayalı herhangi bir işlem yapılması tarafımızdan öngörülen bir husus değildir. Belirtilen görüşler sadece bizim güncel görüşlerimizdir. Bu raporda yer alan bilgileri makul bir esasa dayalı olarak güncelleştirirken, bu konuda mevzuat, uygunluk veya diğer başka nedenlerle amaca uygunluk tam olarak sağlanamamış olabilir.

Türkiye Sınai Kalkınma Bankası A.Ş. ve/veya bağlı kuruluşları veya çalışanları, burada belirtilen senetleri ihraç edenlere ait menkul kıymetlerle ilgili olarak bir pozisyon almış olabilir veya alabilir; menkul kıymetler üzerinde opsiyonları olabilir veya ilgili diğer bir yatırıma girebilir; bu menkul kıymetleri ihraç eden firmalara danışmanlık yapmış, hisselerinin halka arzına aracılık veya yüklenim taahhüdünde bulunmuş olabilir.

Türkiye Sınai Kalkınma Bankası A.Ş. ve/veya bağlı kuruluşları bu raporda belirtilen herhangi bir şirket için yatırım bankacılığı da dahil olmak üzere önemli tavsiyeler veya yatırım hizmetleri sağlıyor veya sağlamış olabilir.

Bu raporun ilgili olduğu yatırım fiyatı veya değeri, direkt veya indirekt olarak, yatırımcıların menfaatlerine ters düşebilir. Döviz kurlarındaki herhangi bir değişimin yatırımın değeri veya fiyatı veya bu yatırımdan sağlanan gelir üzerinde olumsuz bir etkisi olabilir. Geçmişteki performans her zaman gelecekteki performansın kılavuzu olacak demek değildir. Yatırım geliri dalgalanma gösterebilir.

Bu rapor kamuya açık bilgilere dayalıdır. Doğru veya tamam olmayan hiçbir beyan yapılmamıştır. Bu rapor söz konusu menkul kıymetlerin alınması veya satılması için bir teklif, yorum ya da yatırım tavsiyesi değildir veya bu menkul kıymetlerin alınıp satılmasına yönelik bir teklif için de bir istek veya zorlama değildir. Türkiye Sınai Kalkınma Bankası A.Ş. ve kendisiyle bağlantılı olan diğerleri bahsedilen şirketlerin menkul kıymetleriyle ilgili pozisyon alabilirler veya bu menkul kıymetlerle ilgili işlem yapabilirler, ayrıca bu şirketler için yatırım bankacılığı hizmetleri de verebilirler.

Herhangi bir yatırım kararı yatırımcının tamamıyla kendi kişisel seçimine dayanmalıdır. Bu rapordaki bilgiler herhangi bir yatırım tavsiyesi olmayıp, raporda yer alan firmalara yatırım yapılmasından ötürü Türkiye Sınai Kalkınma Bankası A.Ş. hiç bir sorumluluk kabul etmez.

