



MAKRO GÖRÜŞ

İşgücü İstatistikleri

Ocak 2020

Şakir Turan

turans@tskb.com.tr

TSKB Ekonomik Araştırmalar

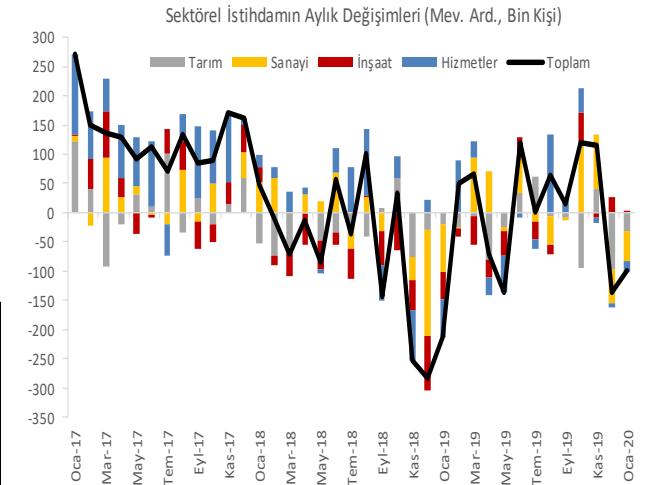
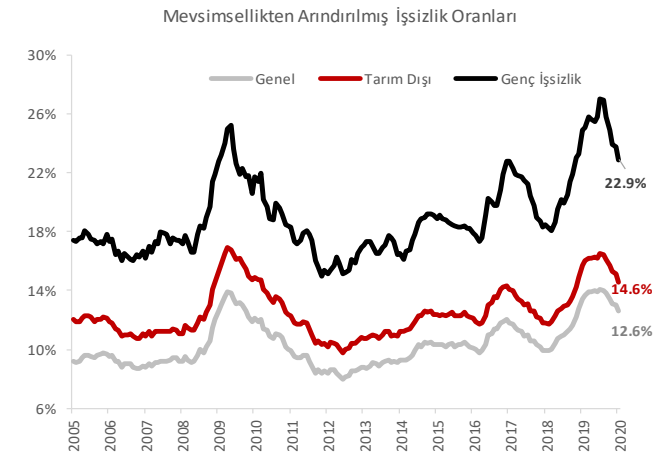
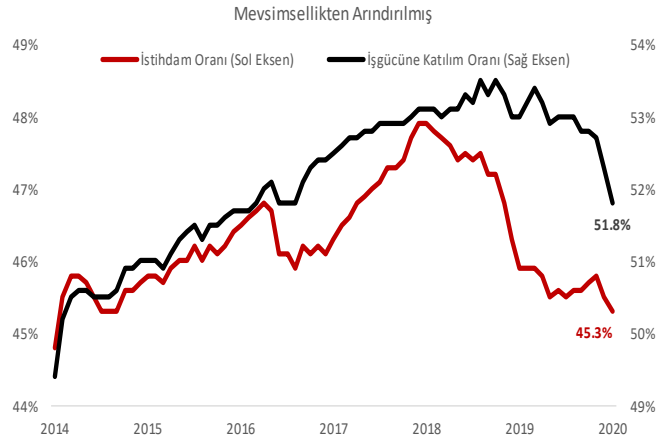
Ocak döneminde istihdam azalmaya devam ederken, işsizlik oranı, işgücüne katılımdaki gerileme ile düştü. Mevsimsellikten arındırılmış verilere göre, genel işsizlik oranı 2019 Aralık dönemindeki %13,0'dan 2020 Ocak döneminde %12,6'ya geriledi. Aynı dönemde tarım dışı işsizlik %15,1'den %14,6'ya, genç işsizlik ise %23,8'den %22,9'a düştü. İşgücüne katılım oranı bir önceki dönemdeki %52,3'ten %51,e'e gerilerken, istihdam oranı %45,5'ten %45,3'e indi.

İstihdamın sektörel dağılımı ise inşaat dışında zayıf tablonun sürdüğüne işaret ediyor. Mevsimsellikten arındırılmış verilere göre, Ocak döneminde inşaat sektörü istihdamı bir önceki döneme göre 2 bin kişi artarken, sanayi ve hizmetler sektörlerinde sırasıyla 50 bin ve 20 bin kişilik istihdam azalışları meydana geldi. Tarımda istihdam 32 bin kişi azalırken, toplam istihdam 100 bin kişi azaldı.

Arındırılmamış veriler ise, 2019 Ocak döneminde %14,7 olan genel işsizlik oranının 2020 Ocak döneminde %13,8 olarak gerçekleştiğine işaret etti. %52,2 olan işgücüne katılım oranı ise %51,0'a inerken, istihdam oranı %44,5'ten %44,0'a geriledi. Bununla birlikte, Ocak döneminde iş bulma umudunu kaybedenler yıllık bazda %53,1 artarken, bu sayının işsizlere eklenmesi durumunda işsizlik oranının 2019 Ocak dönemindeki %16,3'te sabit kaldığını hesaplıyoruz.

Bununla birlikte, 2020 Ocak döneminde kayıt dışı çalışanların payındaki azalışın devam ettiği görülüyor. Herhangi bir sosyal güvenlik kuruluşuna bağlı olmadan çalışanların toplam çalışanlar içindeki payını gösteren kayıt dışı çalışanların oranı, 2019 Ocak dönemine göre 2,1 puan azalarak 2020 Ocak döneminde %31,0'a indi. Tarım dışı sektörde kayıt dışı çalışanların oranı bir önceki yılın aynı dönemine göre 1,6 puan azalarak %20,9 oldu.

Ocak dönemi işgücü istatistikleri, 2019 son çeyrek ve 2020'nin ilk iki ayında ekonomik aktivitede devam eden toparlanmanın işgücü piyasasına yansımalarının sınırlı kaldığını ortaya koyuyor. Öte yandan, işsizlik oranındaki düşüşler büyük ölçüde işgücüne katılımdaki gerilemeyi yansıtıyor. Mart ayı ise Covid-19 salgınının yayılmasını önlemeye dönük tedbirlerle birçok sektörde iktisadi faaliyetin duraksadığı bir aydı. Özellikle hizmet sektöründeki istihdam kayıplarının bu dönemde artışıyla işgücü piyasasında bozulmanın da belirginleşmiş olacağını değerlendiriyoruz. Bununla birlikte, iktisadi faaliyetteki ve istihdamdaki kayıpların ne ölçüde telafi edileceğinin salgının kontrol altına alınma hızına bağlı olacağını düşünüyoruz.



Kaynak: TÜİK, TSKB Ekonomik Araştırmalar

	Oca-19	Oca-20	Ara-19	Oca-20
	Arındırılmamış		Arındırılmış	
İşgücüne Katılım Oranı	52.2%	51.0%	52.3%	51.8%
İstihdam Oranı	44.5%	44.0%	45.5%	45.3%
İşsizlik Oranı	14.7%	13.8%	13.0%	12.6%
Tarım Dışı İşsizlik Oranı	16.8%	15.7%	15.1%	14.6%
Genç Nüfusta İşsizlik Oranı	26.7%	24.5%	23.8%	22.9%

TSKB

Danışmanlık Hizmetleri Ekonomik Araştırmalar

ekonomikarastirmalar@tskb.com.tr

MECLİSİ MEBUSAN CAD. NO 81

FINDIKLI İSTANBUL 34427, TÜRKİYE

tel: (90) 212 334 50 50 faks: (90) 212 334 52 34

2020 Türkiye Sınai Kalkınma Bankası A.Ş. her hakkı mahfuzdur.

Bu doküman Türkiye Sınai Kalkınma Bankası A.Ş.'nin yatırım bankacılığı faaliyetleri kapsamında, kişisel kullanıma yönelik olarak ve bilgi için hazırlanmıştır. Bu dokümana dayalı herhangi bir işlem yapılması tarafımızdan öngörülen bir husus değildir. Belirtilen görüşler sadece bizim güncel görüşlerimizdir. Bu raporda yer alan bilgileri makul bir esasa dayalı olarak güncelleştirirken, bu konuda mevzuat, uygunluk veya diğer başka nedenlerle amaca uygunluk tam olarak sağlanamamış olabilir.

Türkiye Sınai Kalkınma Bankası A.Ş. ve/veya bağlı kuruluşları veya çalışanları, burada belirtilen senetleri ihraç edenlere ait menkul kıymetlerle ilgili olarak bir pozisyon almış olabilir veya alabilir; menkul kıymetler üzerinde opsiyonları olabilir veya ilgili diğer bir yatırıma girebilir; bu menkul kıymetleri ihraç eden firmalara danışmanlık yapmış, hisselerinin halka arzına aracılık veya yüklenim taahhüdünde bulunmuş olabilir.

Türkiye Sınai Kalkınma Bankası A.Ş. ve/veya bağlı kuruluşları bu raporda belirtilen herhangi bir şirket için yatırım bankacılığı da dahil olmak üzere önemli tavsiyeler veya yatırım hizmetleri sağlıyor veya sağlamış olabilir.

Bu raporun ilgili olduğu yatırım fiyatı veya değeri, direkt veya indirekt olarak, yatırımcıların menfaatlerine ters düşebilir. Döviz kurlarındaki herhangi bir değişimin yatırımın değeri veya fiyatı veya bu yatırımdan sağlanan gelir üzerinde olumsuz bir etkisi olabilir. Geçmişteki performans her zaman gelecekteki performansın kılavuzu olacak demek değildir. Yatırım geliri dalgalanma gösterebilir.

Bu rapor kamuya açık bilgilere dayalıdır. Doğru veya tamam olmayan hiçbir beyan yapılmamıştır. Bu rapor söz konusu menkul kıymetlerin alınması veya satılması için bir teklif, yorum ya da yatırım tavsiyesi değildir veya bu menkul kıymetlerin alınıp satılmasına yönelik bir teklif için de bir istek veya zorlama değildir. Türkiye Sınai Kalkınma Bankası A.Ş. ve kendisiyle bağlantılı olan diğerleri bahsedilen şirketlerin menkul kıymetleriyle ilgili pozisyon alabilirler veya bu menkul kıymetlerle ilgili işlem yapabilirler, ayrıca bu şirketler için yatırım bankacılığı hizmetleri de verebilirler.

Herhangi bir yatırım kararı yatırımcının tamamıyla kendi kişisel seçimine dayanmalıdır. Bu rapordaki bilgiler herhangi bir yatırım tavsiyesi olmayıp, raporda yer alan firmalara yatırım yapılmasından ötürü Türkiye Sınai Kalkınma Bankası A.Ş. hiç bir sorumluluk kabul etmez.

