



# MAKRO GÖRÜŞ

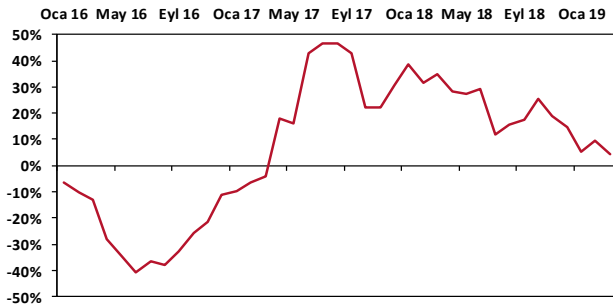
## Sınır Girişleri Mart 2019

Cem Avcıoğlu avciogluc@tskb.com.tr

TSKB Ekonomik Araştırmalar

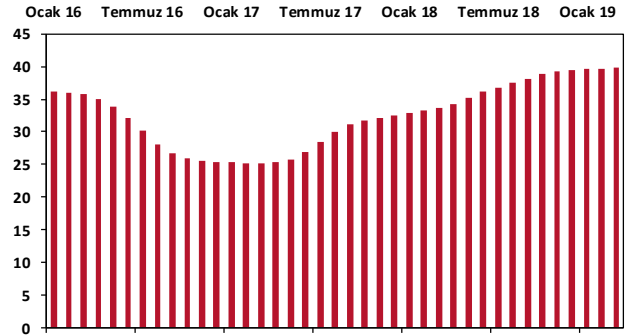
**Kültür ve Turizm Bakanlığı, Mart ayı sınır giriş istatistiklerini açıkladı. Buna göre; Mart ayında Türkiye'ye gelen yabancı ziyaretçi sayısı bir önceki yılın aynı ayına göre %4,3 artarak 2 milyon 232 bin oldu.** Gelen son veri bugüne kadar kaydedilmiş en yüksek Mart ayı rakamına işaret ederken, yabancı ziyaretçi sayısında yıllık bazda artış üst üste 24'üncü aya taşınmış oldu. Yılın ilk çeyreğinde geçtiğimiz yıla göre %6 büyüme ile 5 milyon 442 bin ziyaretçi ağırlandı. Türkiye'nin son 12 ayda ağırladığı yabancı ziyaretçi sayısı ise 39,8 milyona ulaştı.

### Aylık Turist Sayısında Yıllık Bazda Değişim



Kaynak: Kültür ve Turizm Bakanlığı, TSKB Ekonomik Araştırmalar

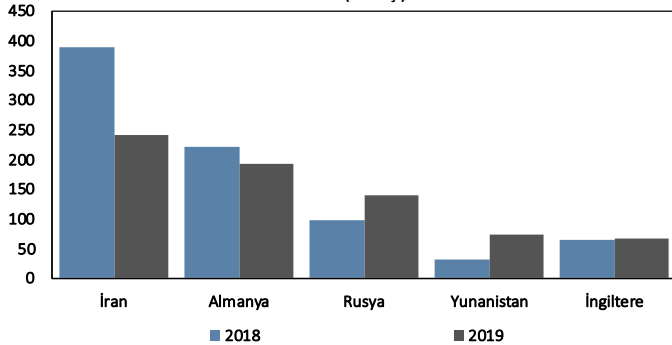
### Yıllıklandırılmış Turist Sayısı (milyon)



Kaynak: Kültür ve Turizm Bakanlığı, TSKB Ekonomik Araştırmalar

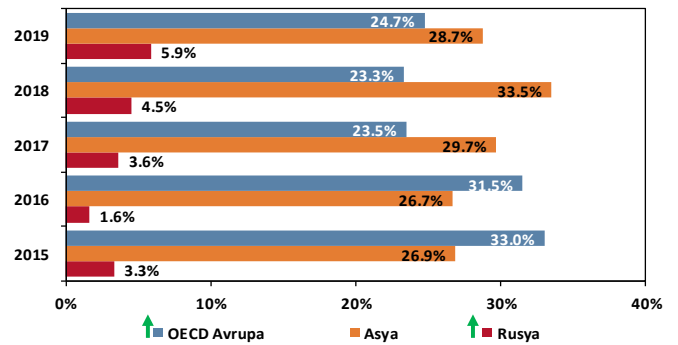
Mart ayında Avrupa'dan gelen ziyaretçilerin toplam içerisindeki payının hissedilir biçimde arttığı gözlemleniyor. Henüz 2015-2016 yıllarındaki seviyelerinden uzakta olsa da Fransa (40 bin, +%22), Hollanda (36 bin, +%29), Belçika (21 bin, +%14) gibi pazarlardaki hareketlilikle birlikte bu kıtada %15'lik bir artış kaydedildi. Avrupa OECD ülkelerinde görülen artış ise %7 oranında. Kilit pazarlar konumundaki Almanya %13'lük bir azalma olurken, Rusya'dan gelen ziyaretçilerin sayısı %43 arttı. Bu iki ülke geçtiğimiz yılın aynı döneminde olduğu gibi toplamın yaklaşık %15'ini oluşturdu.

### Başlıca Pazarlardan Ziyaretçiler - Mart



Kaynak: Kültür ve Turizm Bakanlığı, TSKB Ekonomik Araştırmalar

### Yabancı Ziyaretçi Girişlerinde Bölgesel Dağılım



Kaynak: Kültür ve Turizm Bakanlığı, TSKB Ekonomik Araştırmalar

Analiz şirketi STR'nin hazırladığı Mart 2019 Ülke Performans Raporu'na göre Türkiye'de otel doluluk oranları Ocak-Mart döneminde bir önceki yılın aynı dönemine göre 2 yüzde puan azalışla %61,6 oldu. Aynı dönemde Türkiye genelinde ortalama günlük satılan oda bedeli %5,9 yükselişle 62,3 euro oldu. Toplam oda sayısı üzerinden odabaşı elde edilen gelirler ise %2,5 arttı ve 38,4 euro oldu.

# TSKB

**Ekonomik Arařtırmalar M¼d¼rl¼ę¼**  
arastirma@tskb.com.tr  
MECLİSİ MEBUSAN CAD. NO 81  
FINDIKLI İSTANBUL 34427, TÜRKİYE  
tel: (90) 212 334 50 50 faks: (90) 212 334 52 34

2019 Türkiye Sınai Kalkınma Bankası A.Ş. her hakkı mahfuzdur.

Bu doküman Türkiye Sınai Kalkınma Bankası A.Ş.'nin yatırım bankacılığı faaliyetleri kapsamında, kişisel kullanıma yönelik olarak ve bilgi için hazırlanmıştır. Bu dokümana dayalı herhangi bir işlem yapılması tarafımızdan öngör¼len bir husus değildir. Belirtilen gör¼şler sadece bizim güncel gör¼şlerimizdir. Bu raporda yer alan bilgileri makul bir esasa dayalı olarak güncelleştirirken, bu konuda mevzuat, uygunluk veya dięer başka nedenlerle amaca uygunluk tam olarak sağlanamamış olabilir.

Türkiye Sınai Kalkınma Bankası A.Ş. ve/veya baęlı kuruluşları veya çalışanları, burada belirtilen senetleri ihraç edenlere ait menkul kıymetlerle ilgili olarak bir pozisyon almış olabilir veya alabilir; menkul kıymetler üzerinde opsiyonları olabilir veya ilgili dięer bir yatırıma girebilir; bu menkul kıymetleri ihraç eden firmalara danışmanlık yapmış, hisselerinin halka arzına aracılık veya yüklenim taahh¼d¼nde bulunmuş olabilir.

Türkiye Sınai Kalkınma Bankası A.Ş. ve/veya baęlı kuruluşları bu raporda belirtilen herhangi bir şirket için yatırım bankacılığı da dahil olmak üzere önemli tavsiyeler veya yatırım hizmetleri sağlıyor veya sağlamış olabilir.

Bu raporun ilgili olduęu yatırım fiyatı veya değeri, direkt veya indirekt olarak, yatırımcıların menfaatlerine ters düşebilir. Döviz kurlarındaki herhangi bir değışmenin yatırımın değeri veya fiyatı veya bu yatırımdan sağlanan gelir üzerinde olumsuz bir etkisi olabilir. Geçmişteki performans her zaman gelecekteki performansın kılavuzu olacak demek değildir. Yatırım geliri dalgalanma gösterebilir.

Bu rapor kamuya açık bilgilere dayalıdır. Doğru veya tamam olmayan hiçbir beyan yapılmamıştır. Bu rapor söz konusu menkul kıymetlerin alınması veya satılması için bir teklif, yorum ya da yatırım tavsiyesi değildir veya bu menkul kıymetlerin alınıp satılmasına yönelik bir teklif için de bir istek veya zorlama değildir. Türkiye Sınai Kalkınma Bankası A.Ş. ve kendisiyle baęlantılı olan dięerleri bahsedilen şirketlerin menkul kıymetleriyle ilgili pozisyon alabilirler veya bu menkul kıymetlerle ilgili işlem yapabilirler, ayrıca bu şirketler için yatırım bankacılığı hizmetleri de verebilirler.

Herhangi bir yatırım kararı yatırımcının tamamıyla kendi kişisel seçimine dayanmalıdır. Bu rapordaki bilgiler herhangi bir yatırım tavsiyesi olmayıp, raporda yer alan firmalara yatırım yapılmasından ötür¼ Türkiye Sınai Kalkınma Bankası A.Ş. hiç bir sorumluluk kabul etmez.

Burada yer alan yatırım bilgi, yorum ve tavsiyeleri yatırım danışmanlığı kapsamında değildir. Yatırım danışmanlığı hizmeti, yetkili kuruluşlar tarafından kişilerin risk ve getiri tercihleri dikkate alınarak kişiye özel sunulmaktadır. Burada yer alan yorum ve tavsiyeler ise genel niteliktedir. Bu tavsiyeler mali durumunuz ile risk ve getiri tercihlerinize uygun olmayabilir. Bu nedenle, sadece burada yer alan bilgilere dayanarak yatırım kararı verilmesi beklentilerinize uygun sonuçlar doğurmayabilir.

